


[www.krick-modell.de](http://www.krick-modell.de)



*Highlights 2023*

*Modellbau vom Besten*

**krick**

# Dragon Force 65

Joysway®  
RC hobby world

## DRAGON FORCE 65 RC-SEGELBOOT DER RG65-KLASSE

Die Dragon Force ist ein voll Regatta-taugliches Modell für die beliebte RG65-Wettbewerbsklasse. Mit seiner perfekt vorbereiteten Einstellung ist dieses Modell aber genauso für den ambitionierten Modelleinsteiger die erste Wahl. Die kompakte Baugröße macht den Transport zum See unkompliziert.

Das Modell kann mit vier unterschiedlichen Riggs und Segelgrößen für die unterschiedlichsten Windverhältnisse ausgestattet werden. Es wird grundsätzlich mit dem A-Rigg für leichten bis mittleren Wind ausgeliefert. Die anderen Riggs können als Zubehör erworben werden. Die durchdachte elegante Konstruktion ist in seiner Grundausstattung perfekt vorjustiert, bietet aber für die Regatta vielfältigste Einstellungsmöglichkeiten.

Jetzt in der neusten Version mit neuer digitaler Segelwinde DF und verbessertem Ruderservo. Zusätzlich ist ein neuer Ständer dabei, bei dem auch die Möglichkeit besteht, die Dragon Force fast waagrecht zu lagern. Dadurch ist das Modell im segelbereiten Zustand am Ufer besser vor Windböen geschützt.



Neuer Ständer mit liegender Position zum Schutz vor Böen am Ufer.



### Lieferumfang:

- Vollständig lackierter ABS-Rumpf
- Regattasegel aus Mylar-Folie 50 µm mit Verstärkungen und Logo
- Mast und Baum aus Kohlefaser
- Stranggepresster Aluminiumkiel mit Ballastbombe aus Zinklegierung
- Digitales Ruderservo mit Metallgetriebe und schnelle, leistungsstarke Segelwinde
- Fernsteuerungssender und Empfänger 4 Kanal 2.4 GHz (RTR-Version)
- Bootsständer (Kunststoffteile- und Glasfaserrohre)

### Zusätzlich benötigtes Zubehör für RTR-Version:

- 4 AA-Batterien für den Sender
- 4 AA-Batterien für den Empfänger

### Segelversionen:

- jw881530 + jw881508 A+Rigg und Segel für Leichtwind
- jw881532 + jw881510 B-Rigg und Segel für mittleren bis starken Wind
- jw881533 + jw881511 C-Rigg und Segel für starken Wind



**NEUE  
Version**



Gesamtlänge	454 mm
Breite	150 mm
Gesamthöhe	920 mm
Gesamtgewicht	950 g
Segelfläche A-Rigg	11,17 dm <sup>2</sup>

Bestell-Nr. ★★☆☆☆☆

jw8815V7 Dragon Force 65 RTR 2,4GHz

jw8815V7-ARS Dragon Force 65 ARS  
(ohne Fernsteuerung)

## DRAGON FLITE 95 RC-SEGELBOOT

Aus dem Wunsch, neben der beliebten RG65-Klasse noch eine größere Variante zu bieten, ist die DF95-Regattaklasse entstanden. Die größeren Ausmaße geben der Dragon Flite nochmals bessere Segeleigenschaften und vielfältigere Einstellungsmöglichkeiten.

Die Dragon Flite ist das richtige Modell für ambitionierte Modellsegler, aber durch die komplett fertige Ausstattung ist sie auch für Einsteiger geeignet. Die DF-Konstrukteure haben viele Regatta-Features eingebaut und trotzdem ein sehr elegantes Modell erschaffen, das schnell und einfach aufgebaut ist.

Das Boot kann mit 4 unterschiedlichen Riggs und Segeln gesegelt werden. Es wird grundsätzlich mit dem A-Rigg für leichten bis mittleren Wind ausgeliefert. Die anderen Riggs können als Zubehör erworben werden. Die vielen Einstellungsmöglichkeiten machen die Dragon Flite zu einem Enthusiasten-Produkt mit echten Kicks am See.

Jetzt in der neusten Version mit neuer digitaler Segelwinde DF und verbessertem Ruderservo.

Zusätzlich ist ein neuer Ständer dabei, bei dem auch die Möglichkeit besteht, die Dragon Force fast waagrecht zu lagern. Dadurch ist das Modell im segelbereiten Zustand am Ufer besser vor Windböen geschützt.

Bestell-Nr. ★★★★★

jw8811V2 Dragon Flite 95 RTR 2,4GHz

jw8811V2-ARS Dragon Flite 95 ARS  
(ohne Fernsteuerung)



Neuer Ständer mit liegender Position zum Schutz vor Böen am Ufer.



**NEUE  
Version**

### Lieferumfang:

- Vollständig lackierter ABS-Rumpf
- Regattasegel aus Mylar-Folie 50 µm mit Streifen und Logo
- Mast und Baum aus Kohlefaser
- Stranggepresster Aluminiumkiel mit Ballastbombe aus Zinklegierung
- Digitales Ruderservo mit Metallgetriebe und schnelle, leistungsstarke Segelwinde
- Fernsteuerungssender und Empfänger 4 Kanal 2.4 GHz (nur RTR)
- Bootsständer (Kunststoffteile- und Glasfaserrohre)

### Segelversionen:

jw881182 + jw881106 B-Rigg und Segel für mittleren bis starken Wind

jw881183 + jw881107 C-Rigg und Segel für starken Wind

jw881184 + jw881108 D-Rigg und Segel für extremen Wind

### Zusätzlich benötigtes Zubehör für RTR-Version:

4 AA-Batterien für den Sender

4 AA-Batterien für den Empfänger

Länge	950 mm
Breite	125 mm
Rig-Höhe	1050 mm
Gesamthöhe	1470 mm
Gesamtgewicht	2000 g (Batterien nicht enthalten)
Segelfläche A-Rigg (Großsegel)	23,14 dm <sup>2</sup>
Segelfläche A-Rigg (Fock)	14,22 dm <sup>2</sup>
Segelfläche A-Rigg (insgesamt)	37,36 dm <sup>2</sup>
Rumpfmaterial:	ABS mit lackierter Oberfläche und Aufkleber

## FOLKEBOOT RC-MODELL 1:7,6

Das Nordische Folkeboot ist ein nicht nur in Deutschland sehr beliebtes, einfaches aber seetüchtiges Segelboot, speziell konstruiert für die Ostsee. Es bietet Platz für eine Crew von zwei bis vier Personen und eignet sich sowohl zum Fahrtsegeln als auch für sportliche Regatten. Das Folkeboot ist ein Langkieler mit Bermudarigg. Es verfügt über die für Holzyachten typische S-Spant-Form und ein Plattgatheck mit angehängtem Ruder. Der klassische Folkeboot-Rumpf ist aus Holz und geklinkert. Diese Bauweise wurde auch für das Modell gewählt, damit der Charme dieser herrlichen nordischen Holzkonstruktion erhalten bleibt. Dementsprechend sind die Spanten und die komplette Klinkerbepunktung präzise ausgelasert. Das hochwertige Sperrholz kann in der gewünschten Holzfarbe gebeizt und dann klar lackiert werden. Folkeboote wurden aus verschiedensten heimischen Hölzern gebaut. Der Zusammenbau erfordert genaues Arbeiten, ist aber durch seine hohe Vorfertigung der Teile nicht schwierig.

2 Versionen, groß und klein: Das Modell wurde gleichzeitig in zwei Größen entwickelt. Die große Variante wurde in der bei RC-Segelbooten sehr beliebten 1-Meter-Größe vorgesehen. Damit erreicht man ein hervorragend segelndes Modell bei gleichzeitig guter Handhabung und unkompliziertem Transport. Die kleine Variante ist als reines Standmodell vorgesehen und ist genau halb so groß. Damit ein schönes kompaktes Modell mit einer angenehmen Masthöhe für ein normales Regal entsteht.

Das große RC-Modell enthält neben sämtlichen gelaserten Holzteilen alle Beschlagteile für ein voll funktionsfähiges Modell, das Deck ist bereits vorgegraviert. Die Segel sind bereits vorgeschritten und müssen mit beigefügten Klebebändern und Verstärkungsbändern zusammengeklebt und können dann auch vernäht werden. Der Mast wird aus mehreren Schichten Sperrholzteile zusammengesetzt und verschliffen.

Der Ballastkiel ist speziell gegossen und muss wegen seines hohen Gewichts extra bestellt werden. Er verfügt bereits über eingegossene Gewindestäbe, die in den Holzkiel eingeführt und von innen verschraubt werden.



Bestell-Nr. ★★★★★☆  
20390 Folkeboot RC-Modell 1:7,6

## SATZ FOCKSEGEL FÜR AKTIVES WENDEN



Die Grundversion des Baukastens ist mit einer für das Modellsegeln besser handhabbaren selbstwendenden Fock mit Fockbaum ausgestattet. Für diese Version ist nur eine Segelwinde im Modell für beide Segel erforderlich. Für erfahrene Modellsegler ist ein größeres Focksegel mit Zubehörteilen erhältlich, das mit zwei zusätzlichen Segelwinden beim Wenden am Mast vorbei auf die andere Seite gezogen wird – eine herausfordernde und sehr originalgetreue Wendemöglichkeit, die aber etwas Geschick und Übung erfordert. Diese Variante kann auch später nachgerüstet werden.

### Technische Daten RC-Modell:

Maßstab	1:7,6
Länge über alles	1065 mm
Breite	310 mm
Gesamthöhe	1545 mm

Bestell-Nr.  
20390 Folkeboot RC-Modell 1:7,6

### Zubehör

Bestell-Nr.  
20391 Ballastkiel 3,6 kg  
20392 Satz Focksegel groß mit Blöcken

### erforderliches Zubehör für den Fahrbetrieb

Bestell-Nr.  
79054 Ruderservo  
79074 Segelwinde digital (für Focksegelsatz zusätzlich 2 Stück)

## KLEINES FOLKEBOOT STANDMODELL 1:15

Der Bausatz des kleinen Standmodells ist für seine Größe sehr genau detailliert. Wie beim großen Modell lässt sich das Aufbaudach abnehmen und gibt einen Einblick in die wunderschöne Rumpfkonstruktion. Theoretisch kann auch dieses Modell von erfahrenen Modellbauern schwimmfähig gebaut werden. Der Kiel ist aber nur als Attrappe aus Resin ausgeführt. Die Segel sind ebenso in Einzelteilen ausgeschnitten. Alle optischen Beschlagteile sind im Bausatz enthalten.

Bestell-Nr. ★★★★★  
20400 Folkeboot Standmodell 1:15

### Technische Daten:

Maßstab	1:15
Länge über alles	535 mm
Breite	160 mm
Gesamthöhe	780 mm



## KONGESKIPET NORGE

### Das Schiff des Norwegischen Königs

Im April 1947 erging ein Aufruf an das norwegische Volk, sich an einem Geschenk an den König zu beteiligen. Im Juli desselben Jahres wurde die britische Yacht "Philante" zu diesem Zweck gekauft. Die Philante war eine Yacht, die 1937 vom Stapel lief und damals das größte motorgetriebene Sportboot war, das je von einer britischen Werft gebaut wurde.

Anlässlich des 75. Geburtstags von König Haakon wurde ein Modell des Schiffes vorgestellt. Das Original sollte im Sommer 1948 nach einer umfassenden Restaurierung als neues königliches Schiff Norwegens einsatzbereit sein. Am 17. Mai 1948 konnte der Kapitän des Schiffes zum ersten Mal den Kommandowimpel hissen. Am 7. Juni traf die KS NORGE in Oslo ein, und die Übergabe fand zwei Tage später, am 9. Juni 1948, statt.

König Haakon VII. und die königliche Familie nutzten das königliche Schiff für Reisen innerhalb und außerhalb Norwegens. Die letzte Reise des Königs mit KS NORGE war die Einweihung der Gedenkstätte "Kongebjerken" in Molde.

Auch König Olav V. und seine Familie nutzten das Kongeskipet häufig. Es gab Besuche in den Bezirken und im Ausland. Das Gleiche gilt für den heutigen König Harald und seine Familie.

Die KS NORGE ist Eigentum des Königs, wird aber von der Seeverteidigung betrieben. Die Besatzung besteht aus 18 Offizieren und 36 Wehrpflichtigen. Diese werden hauptsächlich vom KNM Harald Hårfagre in Stavanger rekrutiert.

Das elegante und zeitlose Profil der Kongeskipet verbirgt gut das Alter des Schiffes. Dies ist auf die umfangreichen Wartungs- und Restaurierungsarbeiten zurückzuführen, die durchgeführt wurden. Die Hauptarbeiten wurden nach einem katastrophalen Brand des Schiffes am 7. März 1984 durchgeführt. Viele glaubten, das Schiff sei verloren, doch es tauchte in neuem Glanz wieder auf, so wie wir es heute kennen.

Der Baukasten besteht aus lasergeschnittenen Holzteilen, allen Beschlägen vorwiegend im 3D-Druck hergestellt und LED-Beleuchtung. Das Modell kann wahlweise als Standmodell oder als Fahrmodell für den Betrieb mit einer Fernsteuerung gebaut werden. Bei dem Ausbau als RC-Modell wird noch weiteres Zubehör wie Fernsteuerung, Ruderservo, Fahrtregler, zwei Motoren, Wellenanlagen, Kupplungen und Akku benötigt.

Bestell-Nr. ★★★★★★

24526 Baukasten Königsyacht Norge





### Technische Daten:

Maßstab	1:60
Gesamtlänge	1330 mm
Breite	190 mm




# Saucy Jack/Ranger

VANGUARD MODELS  
BY CHRIS WATTON

Die Baukästen von Vanguard Models enthalten beste lasergeschnittene Holzqualität aus Birne, Ahorn und anderen Edelhölzern für Verzierungen, Deckstrukturen und viele Details. Noch feinere Teile werden aus geätztem Messing und Resingussteilen in unbeschreiblicher Qualität und Vielfalt gefertigt. Ergänzt werden die Bausätze durch unzählige Bauzeichnungen und voll bebilderte Anleitungen, die jeden Schritt mit Bild zeigen. Somit sind die Baukästen auch deutlich einfacher zu bauen, als viele andere. Natürlich ist das Material nicht billig. Aber die Fülle an Teilen und deren Präzision und Passgenauigkeit überzeugen in jedem Detail.

## SAUCY JACK



Maßstab 1:64  
Länge ü. alles 425 mm  
Breite ü. alles 86 mm  
Höhe ü. alles 361 mm



## SAUCY JACK

Well Smacks waren Fischerboote, die mit einem integrierten zirkulierenden Meerwasserbecken gebaut wurden. In dem Becken konnten die Fische einige Tage am Leben gehalten werden. Die "Saucy Jack" war ein typisches Beispiel für diesen Schiffstyp. Sie wurde 1836 in der Hafenstadt Gravesend gebaut, war ca. 18 m lang und wog 51 Tonnen. Einige Well Smack Schiffe, die später im neunzehnten Jahrhundert gebaut wurden, fischten noch um Faröer Inseln bis in die 1950er.

Obwohl die Aufbewahrung des Fangs im Meerwasserbassin eine bessere Methode war, als das Einsalzen und Trocknen im Wind, gab es einige Nachteile. Schiffe dieses Typs waren nicht sehr schnell, da sie mehrere Tonnen Meerwasser im Rumpf transportieren mussten und die zusätzlich erforderlichen Materialien für das Becken führten zu einem erheblichen Anstieg der Baukosten.

Bestell-Nr. ★★☆☆☆☆

25319 Baukasten Saucy Jack 1:64  
Segelsatz enthalten

## RANGER

Die Salzwasserfischerei in Barking aus wurde bereits 1320 erwähnt. Eine Liste aus den 1660er Jahren zeigt, dass Barking 14 Fischkutter mit 70 Männern und Jungen besaß. Bis 1850 wuchs die Zahl auf mindestens 220 Kutter.

Dieses Wachstum ist auf eine Familie, die Hewetts, zurückzuführen. Der schnelle Fischkutter Ranger war ein typisches Beispiel für diese Art von Schiff. Er wurde 1864 in Barking gebaut, war 74 Fuß lang und 52 Tonnen schwer. Diese Schiffe konnten schneller in den Wind segeln als jedes andere Schiff, das damals auf See war. Bei einer so verderblichen Fracht wie Fisch zählten Minuten.

Bestell-Nr. ★★☆☆☆☆

25320 Baukasten Ranger 1:64


## Zubehör

Bestell-Nr.

62100 Segelsatz Premium-Ausführung



## RANGER



Maßstab 1:64  
Länge ü. alles 517 mm  
Breite ü. alles 94 mm  
Höhe ü. alles 487 mm



# Wikingerschiff/Venezianische Gondel

**krick**

## WIKINGERSCHIFF DREKI

Trotz ihrer geringen Größe und sehr offenen Bauweise waren die Schiffe der Wikinger durchaus seetüchtig. Sie ermöglichten vor rund 1000 Jahren von Skandinavien aus die Besiedlung von Island und Grönland sowie die Entdeckung Nordamerikas.

Der Modellbaukasten enthält alle Holzteile passgenau mit Laser ausgeschnitten. Alle Beschlagteile gehören zur Ausstattung dieses Modells. Segelstoff und eine Vorlage mit dem Drachenmotiv zum Herstellen des Segels gehören zum Lieferumfang.

Eine detaillierte Bauanleitung mit vielen Baustufenfotos liegt dem Baukasten bei.

Bestell-Nr. ★★★★★


800772 Baukasten Wikingerschiff Dreki



Maßstab 1:40  
Länge ü. alles 600 mm  
Breite ü. alles 245 mm  
Höhe ü. alles 405 mm



WIKINGERSCHIFF



Maßstab 1:22  
Länge ü. alles 490 mm  
Rumpfbreite 70 mm



## VENEZIANISCHE GONDEL

Das bekannteste und charakteristischste Boot der venezianischen Lagunen. Das Boot mit seinem flachen Rumpf und der asymmetrischen Form stellt eine typische Gondel dar, wie sie auch heute noch in kleinen Werkstätten gebaut wird.

Der Bausatz enthält lasergeschnittene Kiel, Spanten, Rumpfsseiten- und Deckteile, alle Beschlagteile sowie eine detaillierte Bauanleitung und Baupläne liegen diesem Bausatz bei.

Bestell-Nr. ★★★★★

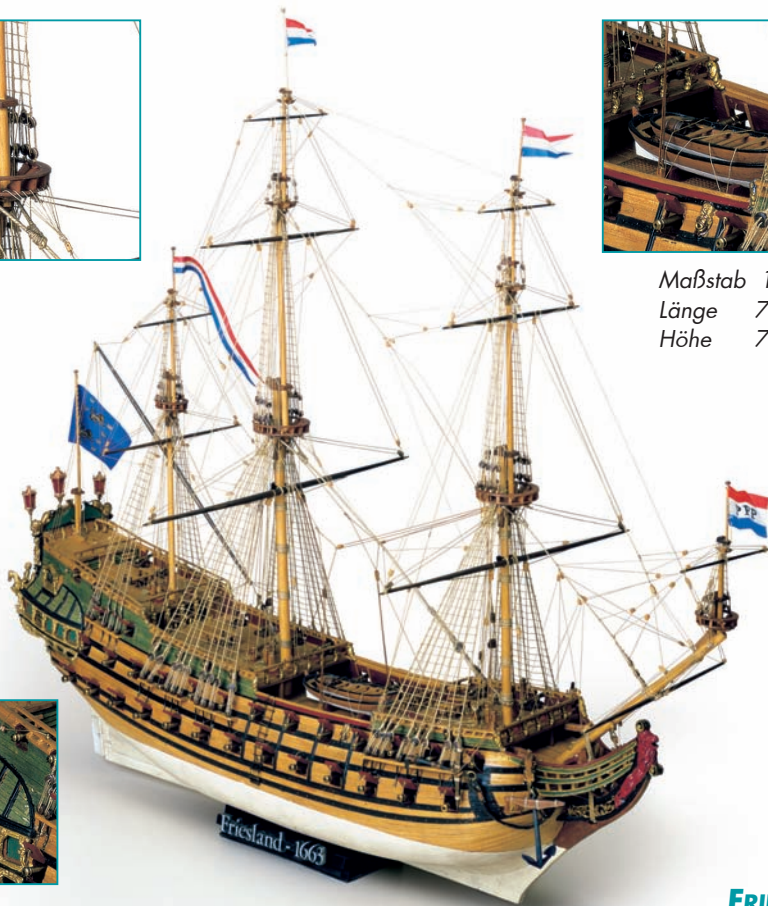
25077 Baukasten Venezianische Gondel



VENEZIANISCHE GONDEL

# Friesland/Royal Louis

**mamoli**  
MAMOLI IS A DIVISION OF DUSEK SHIP KITS COMPANY



Maßstab 1:75  
Länge 775 mm  
Höhe 714 mm



**FRIESLAND**

## FRIESLAND

Die Friesland, gebaut im Jahre 1663, war ein Schiff zweiten Ranges. Mit 80 Kanonen bewehrt, gehörte sie zur großen Flotte der Vereinigten Provinzen von Holland. Unter dem Kommando von De Ruyter an Bord des Admiralsschiffes "Zeven Provinciën" wurde die Friesland mit 77 weiteren Schiffen in der Seeschlacht von Solebay gegen die Franzosen und Engländer eingesetzt. Die Modellzeichnungen gehen auf eine reichhaltige Originaldokumentation zurück, die in Holland vorliegt; das Modell zeichnet sich durch besondere Detailfreudigkeit in der Gestaltung des Heckschmuckes und der Brückenaufbauten aus.

Das Modell ist außergewöhnlich reich detailliert und, wenn sorgfältig gebaut, sehr wertig. Der Bausatz beinhaltet außergewöhnlich viele Metallornamente, Verzierungen und weitgehend vorgefertigte Einzelteile. Das Modell hat eine 2. Beplankung.

Bestell-Nr. ★★★★★☆

21724 Baukasten Friesland 1:75

### Zubehör:

423024 Segelsatz Friesland

## ROYAL LOUIS

Die Royal Louis, mit ihren 3 Decks und 120 Kanonen stand unter dem Kommando eines Flottenführer-Admirals und gehörte zweifelsohne zu den beeindruckendsten Schiffen ersten Ranges, über die die französische Marine seinerzeit verfügte.

Das Modell ist nach den Originalplänen von 1779 konstruiert. Der Bausatz besticht durch seine detaillierte Ausstattung mit Verzierungen, Beschlägen und Details. Die Verzierungen des Hecks werden mit zahlreichen Metallgussteilen und Einlegearbeiten in Edelhölzern gefertigt. Die Treue zum Original geht so weit, dass durch ein Fensterchen Einblick ins Innere des Schiffes mit seinen reichhaltig gestalteten Decks gewährt wird. Alle Beschläge des Bausatzes sind in Holz und Metall ausgeführt und vorgearbeitet. Das Modell verfügt über eine 2. Beplankung. Selbstverständlich liegt eine deutsche Bauanleitung bei.

Bestell-Nr. ★★★★★☆

21740 Baukasten Royal Louis

### Zubehör:

423040 Segelsatz Royal Louis




Maßstab 1:90  
Länge 1080 mm  
Höhe 830 mm

**ROYAL LOUIS**

## Hobby- und Modellbau-Acrylfarben

für Kunststoff, Harz, Metall, Vinyl, Holz, Stoff und Keramik. Reinigen Sie die Oberflächen vor dem Bemalen und tragen Sie die Farbe mit Pinsel oder Airbrush auf.

Warten Sie, bis die Farbe vollständig getrocknet ist, bevor Sie weitere Schichten auftragen. Verdünnen Sie das Produkt mit Lifecolor Verdünner oder Wasser. Waschen Sie Pinsel und Spritzpistolen ausschließlich mit Wasser oder Lifecolor Reiniger.



Bestell-Nr.	Farbbeschreibung	FS-Code	RAL-Code	
LC01	Matt Weiß	37925	9010	
LC02	Matt Schwarz	37038	9005	
LC03	Matt Gelb	33591	1018	
LC04	Matt Dunkelgelb	33432	1007	
LC05	Matt Orange	32246	2010	
LC06	Matt Rot	31302	3033	
LC08	Matt Blassblau	35182	5012	
LC09	Matt Hellblau	35180	5005	
LC10	Matt Dunkelblau	35052	5003	
LC11	Matt Hellgrün			
LC12	Matt Dunkelgrün	34115		
LC15	Matt Sand	33245	1011	
LC16	Matt Siena braun	30076	3009	
LC17	Matt Braun	30108	8016	
LC18	Matt Hellgrau	36300	7001	
LC21	Matt Hautfarben	31643	1015	
LC24	Matt Aluminium	37178	9006	
LC25	Matt Gold	37045		
LC26	Matt Eisenfarbe	37200	7004	
LC27	Matt Transparent			
LC28	Matt Lila			
LC32	Matt Rostfarben	30152		
LC34	Matt Royal Blau	35050	5003	
LC35	Matt Französisch Blau	35044	5011	
LC36	Matt Braun Leder	33275	1027	
LC37	Matt Schwarzbraun	30040	6022	
LC38	Matt Rost 2	32169	2013	

Bestell-Nr.	Farbbeschreibung	FS-Code	RAL-Code	
LC39	Matt Artillerie Grün	34172		
LC40	Matt Drachengrün	34062		
LC41	Matt Hautfarben 2			
LC51	Glänzend Weiß	17925	9010	
LC52	Glänzend Schwarz	17038	9005	
LC53	Glänzend Gelb	13591	1018	
LC55	Glänzend Orange	12246	2010	
LC56	Glänzend Rot	11302	3016	
LC58	Glänzend Blassblau	15187	5012	
LC60	Glänzend Dunkelblau	15052	5000	
LC63	Glänzend Smaragdgrün	14066	6005	
LC64	Glänzend Ocker	13275	1027	
LC65	Glänzend Sand	10115	8003	
LC66	Glänzend Siena Braun	10076	3009	
LC67	Glänzend Braun	10059	6014	
LC68	Glänzend Hellgrau	16152	9023	
LC72	Seidenmatt Schwarz	27038	9005	
LC73	Glänzend Transparent			
LC74	Glänzend Silber	17178	9006	
LC75	Glänzend Gold	17043		
LC76	Glänzend Eisenfarbe	17200	9007	
LC77	Seidenmatt Transparent			
LC78	Glänzend Kupfer			

LC91	Primer/Grundierung		22 ml
LC93	Verdünner		22 ml
LC94	Verdünner		250 ml
LC95	Reiniger für Pinsel/Airbrush		250 ml



## Easy-to-use Airbrush Set SP15

Diese Airbrush Pistole ist benutzerfreundlich und perfekt für Anfänger geeignet. Der Auslöser ist leicht zu handhaben und durch die externe Mischung ist die Reinigung sehr einfach. Zum Sprühen von großen Flächen und Dekorieren mit Schablonen und Masken. Ideal für die meisten Farben, Acrylfarben, Lacke und Emaillefarben.

- Perfekt für Anfänger
- Leicht zu reinigen
- Adapter zum Anschluss an Druckluftdose und Kompressor enthalten

Bestell-Nr. 493215 ohne Druckluftdose

Bestell-Nr. 493216 mit Druckluftdose 300ml



## Dual Action Airbrush Pistole SP25K

Diese vielseitige Airbrushpistole ist zuverlässig und effizient. Der Dual-Action-Abzug ermöglicht weiche, präzise Striche. Die 0,3 mm Düse ist ideal für feine bis mittlere Details.

Zum Verarbeiten von Tinten, Aquarellfarben, Acrylfarben, Lacken auf Wasserbasis und Emaillefarben.

- Erzeugt feine, präzise Striche
- Für feine und mittlere Details

Bestell-Nr. 493226



## Single Action Airbrush & Kompressor Kit SP30K

Airbrush Pistole und Mini-Kompressor mit 3 Druckstufen.

### Airbrush Eigenschaften:

- Schwerkraftzufuhr mit oben montiertem 2 ccm Farbbecher
- Nadel-/Düsen-Durchmesser 0,4 mm
- Konstanter Luftstrom & einfach zu warten

### Eigenschaften des Kompressors:

- Sehr leise im Betrieb mit einer Leistung von 9W, Stromstärke weniger als 800mA
- Maximaler Luftdruck 15psi
- 3 Druckeinstellungen: niedrig (6 l/min), mittel (6,5 l/min), hoch (7 l/min)

Bestell-Nr. 493230



## Dual Action Professional Airbrush Set SP45K

Dieses professionelle Airbrush-Kit ist für jede Aufgabe geeignet. Mit den drei mitgelieferten Düsenaufsätzen und austauschbaren Bechern können Sie mühelos eine breite Fläche oder feine Details spritzen.

Verwendbar mit Tinten, Aquarellfarben, Farbstoffen, Acrylfarben, Lacken auf Wasserbasis und Emaillefarben.


- Hervorragende Zerstäubung
- Komfortabler, gut ausbalancierter Korpus
- vielseitige Anwendungsmöglichkeit von großflächig bis sehr detailreich

### Technische Daten:

- Dual Action
  - interne Luft-Farbmischung, justierbar
  - Düsen- und Nadeldurchmesser 0,2 mm, 0,3 mm, & 0,5 mm
- Bestell-Nr. 493227

## Airbrush Spritzkabine mit Absaugung 230V

Mobile Spritzkabine für Airbrusharbeiten mit Absaugung. Ein zusätzlicher Filter reinigt die abgesogene Luft, bevor sie über den Schlauch nach außen befördert wird. Inklusive Drehteller mit einem Durchmesser von ca. 22 cm. Mit zuschaltbarer Beleuchtung.



### Lieferumfang

- 1 x Airbrush Spritzkabine
- 1 x Filter
- 1 x Absaugschlauch
- 1 x Drehteller 22 cm

Bestell-Nr. 493248

Ersatzfilter für Spritzkabine  
Bestell-Nr. 493248-01



## Airbrush Reiniger

Seine spezielle Rezeptur löst auch angetrocknete Farben schnell an, ohne Dichtungen anzugreifen. Durch den Druck aus der Spraydose werden auch unzugängliche Stellen der Pistole erreicht.

- |                    |        |
|--------------------|--------|
| Bestell-Nr. 493260 | 150 ml |
| Bestell-Nr. 303006 | 200 ml |



## Reinigungsglas

Zur Reinigung von Farbresten und Reinigungsmitteln in Airbrush-Pistolen

- Saubere Umgebung durch Sprühen direkt ins Glas
  - Der Deckel kann auch als Airbrush-Halter verwendet werden
  - Inklusive Filter für die Abluft
- Bestell-Nr. 493262



## Tropfflaschen

Ideal für die Aufbewahrung von Farben, Ölen, Lösungsmitteln und mehr Präzises Auftragen von Flüssigkeiten. Leicht kontrollierbare Durchflussmenge. Ungiftiger LDPE-Kunststoff und kindersicherer Deckel

Bestell-Nr.	Inhalt	VE
493290	10 ml	8 Stück
493291	15 ml	6 Stück
492366	17 ml	4 Stück
493292	30 ml	3 Stück



## Mischkugeln

Zum einfachen und effektiven Aufmischen in Farben

- bessere Farbkonsistenz
- Aus rostfreiem Edelstahl, Größe: 5,5 mm

Bestell-Nr. 493295



## Druckluft

Für alle Arten von Airbrushpistolen geeignet. Für kurze und gelegentliche Verwendung ohne Kompressor.

Bestell-Nr. 947011	300 ml
Bestell-Nr. 947013	500 ml
Bestell-Nr. 947014	750 ml

## Steckanschlüsse Druckluft

	Bestell-Nr. 493259 Steckanschluss 1/8 inch
	Bestell-Nr. 493258 Schnellkupplung 1/8 inch
	Bestell-Nr. 493257 Schnellkupplung + Steckanschluss 1/8 inch Set



## Reinigungs-Bürstenset

Eine großartige Reinigungshilfe, um die Lebensdauer Ihrer Airbrush zu erhalten und zu verlängern. Einfach in der Anwendung und effektiv bei der Entfernung hartnäckiger trockener Farbe.

- Edelstahl/Nylonpinsel
  - Entfernt mühelos eingetrocknete Farbreste
  - Geeignet für die Reinigung von Düsen und Kappen
- Bestell-Nr. 493244

# Lackier-Zubehör



## Präzisions Abklebeband

- Präzises und filigranes Abkleben
- Kein Unterlaufen der Farbe oder störende Farblinien
- Unempfindlich gegen UV-Licht


Bestell-Nr.	Größe	VE
493273	1 mm x 18 m	2
493271	2 mm x 18 m	2
493272	3 mm x 18 m	2
493268	6 mm x 18 m	2
493269	10 mm x 18 m	2
493270	18 mm x 18 m	1
493274	Set 1, 2, 3 & 6mm x 18 m	je 1



## Superfein-Pinsel

- Synthetische Borsten behalten ihre Form während des Gebrauchs
- Einfach zu handhabender, leichter Griff
- Schnell austauschbare Spitzen
- Malen Sie kleine Details mit großer Genauigkeit
- Superfeiner Pinsel mit 2 Spitzen (7 mm und 9 mm Länge)

Bestell-Nr. 492460



## Ersatzspitzen

Abnehmbare Spitzen ermöglichen einen einfachen und schnellen Wechsel der Borsten.

Bestell-Nr.	Größe	VE
492461	7 mm	3
492462	9 mm	3



## Pinsel Set, ergonomisch

- Weiche und strapazierfähige Synthetik-Borsten
  - Ideal für Acryl-, Öl- und Aquarellfarben
  - Ergonomischer, leichter Griff
  - Größen 000, 00, 0, 1, 2, 4 je 1 Stück
- Bestell-Nr. 492463



## Flex Abklebeband

- Passt sich Kurven an, ohne zu kräuseln
- Kein Unterlaufen der Farbe oder störende Farblinien


Bestell-Nr.	Größe	VE
493275	1 mm x 18 m	2
493276	2 mm x 18 m	2
493277	3 mm x 18 m	2
493278	6 mm x 18 m	2
493279	10 mm x 18 m	2
493280	Set 1, 2, 3 & 6mm x 18 m	je 1



## Low Tack Abklebeband

- Einfaches Umkleben und Entfernen
- Präzises und filigranes Abkleben
- Geringe Klebehaftung
- keine Beschädigung von empfindlichen oder bereits lackierten Oberflächen

Bestell-Nr.	Größe	VE
493282	Set 1, 2, 3 & 6 mm x 18 m	je 1



## Maskierfolie

- Selbstklebend
  - kann direkt auf der Arbeitsfläche zugeschnitten werden
  - Größe: 30 cm x 4 m
- Bestell-Nr. 493265



## Maskier Knete

- Leicht zu formen
  - Passt sich unebenen Oberflächen an
  - Leicht zu entfernen
  - Wiederverwendbar & umformbar
  - Perfekt für Airbrush
- Inhalt: 80 g  
Bestell-Nr. 493285



## Lupenlampe Ø125 mm mit Bodenstativ

Energie-effiziente LED-Tageslichtlampe mit hochwertiger Vergrößerungslinse. Mit Bodenständer für einfache Aufstellung.

- 56 SMD LEDs produzieren 6000-7000K Licht mit 90CRI für beste Farbwiedergabe
  - Energieeffizient und nachhaltig, nur 10W
  - Schattenfreies kaltes Licht
  - Eingebauter Dimmschalter
  - Qualitätslinse 125 mm, 3 Dioptrie (1,75 fache Vergrößerung)
  - Sonnenschutz-Deckel
  - Bodenständer mit massivem Gewicht (6,5 kg)
- Bestell-Nr. 492297



## Profi LED-Kopfbandlupe

Vieleitige Kopfbandlupe, ideal für Präsentationsaufgaben und Detailarbeit. Die drei Linsen können in verschiedenen Kombinationen verwendet werden, um einen Vergrößerungsbereich von 1,0-fach bis 13,0-fach zu erreichen. Eingebaute LEDs für noch mehr Genauigkeit

- 5 Linsen mit Bi-Platten-Vergrößerung und fester Frontlinse
  - 15 Vergrößerungsstufen zwischen 1,0x und 13,0x
  - Brennweiten von 35 - 350 mm
  - Einstellbare und abnehmbare LEDs mit zwei Helligkeitsstufen
  - Eingebauter wiederaufladbarer Akku
- Bestell-Nr. 492214



## Lupenlampe Pro XL dimmbar

Professionelle Inspektionslampe mit Glaslupe mit 175 mm Ø für einen größeren Sichtbereich. Das ermöglicht ein besseres Betrachten des Objektes und komfortables Arbeiten mit wenig Nachjustierung. Robustes Metallgehäuse für die Linse, eine stabile Metallkonstruktion des Auslegers und ein robuster Griff helfen bei der genauen Positionierung.

- Schattenfreies Licht ohne Wärmeentwicklung
- Eingebauter Dimmschalter
- Hochwertige 175 mm (7 Zoll) Linse
- Glaslinse mit 1,75x facher Vergrößerung (3 Dioptrie)
- zusätzliche Linse mit 4-facher Vergrößerung (12 Dioptrie)
- Stabiler Griff für einfache Positionierung der Lupe
- Inklusiv Softcover zum Schutz der Linse
- Stabile Tischklemme

Bestell-Nr. 492294



## Lupenlampe XL dimmbar

Stilvolle Lupenlampe aus dem LightCraft-Sortiment im neuen Design mit dimmbarer LED-Beleuchtung. Die extra breite Linse sorgt für eine bessere Sicht, ohne dass der Kopf bewegt werden muss, damit alles im Fokus bleibt. Mit 2-fach Dimmfunktion und einstellbarer Farbtemperatur von warm weiß bis zu kühlem Tageslicht. Trotz der enormen Ausladung des Arms kann die Lupe präzise platziert werden ohne abzudriften. Mit integriertem Griff und Sonnenschutzklappe.

- 60 SMD LEDs mit 90 CRI für verbesserte Farbwiedergabe
  - Farbtemperatur einstellbar von 3200 bis 5400 K
  - schattenfreies Licht vermindert die Anstrengung der Augen
  - Qualitätsglaslinse: 180 x 150 mm,
  - 3 Dioptrie (1,75x Vergrößerung)
  - Ergonomisches Design und einfache Handhabung
  - Stabile Gelenke für sichere, stabile Positionierung
  - Tischhalterung mit einem maximalen Spannbereich von 65 mm
- Bestell-Nr. 492270

# ANKERWINDE ANFANG 20. JHDT.

# krick


**Modellbau vom Besten**  
Krick Modelltechnik  
Industriestr. 1 - D-75438 Knittlingen

Diese historische Ankerwinde steht klassisch für viele handbetriebene Winden, die auf Arbeitsschiffen ab ca. 1910 bis in die 60er Jahre Verwendung fanden. Sie eignet sich zum Beispiel hervorragend für unser Modell „Alte Liebe“.

Die Teile sind im 3D-Druckverfahren aus hochwertigem Resin sehr detailgetreu hergestellt. Das Material kann problemlos geklebt, geschliffen und lackiert werden. Die Wellen sind aus Metall. Eine ausführliche bebilderte Bauanleitung verdeutlicht den Zusammenbau der filigranen Teile.

## Technische Daten

Maßstab	1:25
Gesamtbreite	60 mm
Sockelbreite	45 mm
Sockellänge	43 mm
Höhe	42 mm



Bestell- Nr. ★★☆☆☆  
28220 Historische Ankerwinde  
3D-Bausatz

Fordern Sie den aktuellen **krick** Hauptkatalog gegen 10,- Euro Schein (Europa 20,- Euro) oder die Spezialkataloge gegen Einsendung von Briefmarken im Wert von 1,60 Euro Porto (Europa 3,70 Euro) an, oder holen Sie diese bei Ihrem Fachhändler.



# krick

**Katalog Nr. 46**  
**Schutzgebühr 10,- Euro**  
zuzüglich Versand

Ihr Fachhändler:

Schutzgebühr 0,50 Euro